

SPINALMOUSE®

Viitorul în evaluarea profesională a coloanei vertebrale

Evaluarea profesională - pentru tratamentul durerilor de spate

Exact, ușor, rapid.

Fiecare coloană vertebrală este unică. O evaluare profesionistă înainte, în timpul și după fiecare tratament este necesară pentru a se putea recomanda un tratament adecvat.

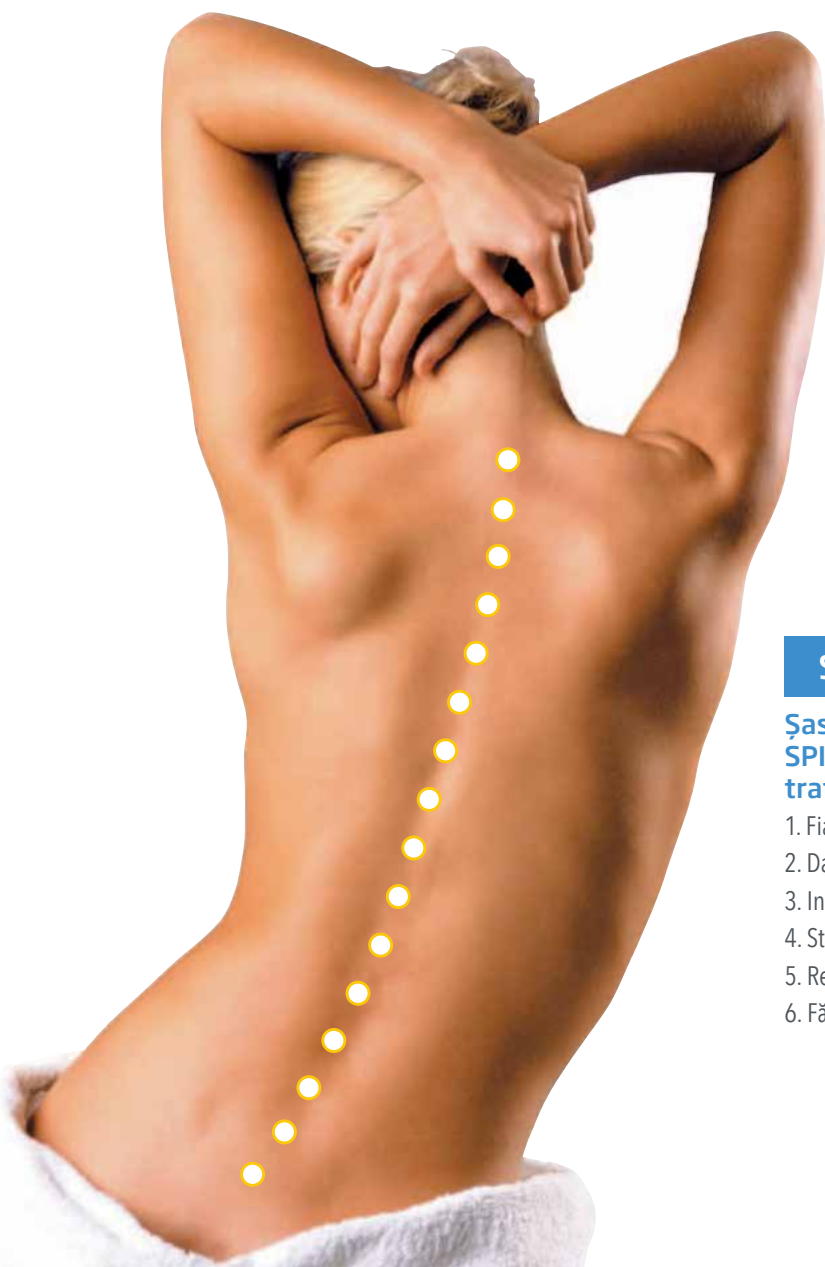
SPINALMOUSE® este un dispozitiv medical revoluționar, asistat de calculator, instrument de evaluare utilizat pentru a determina forma coloanei vertebrale, în plan sagital, frontal și mobilitatea fiecărui segment spinal. Mai mult de 2.500 de clinici, medici, terapeuți și centre de sănătate din Europa folosesc deja SPINALMOUSE®.



Software-ul nou

Șase motive pentru care ar trebui ca SPINALMOUSE® să fie întotdeauna utilizat în tratamentul durerilor de spate:

1. Fiabilitate, precizie și ușurință în măsurare
2. Date precise privind geometria coloanei vertebrale
3. Informații transparente și simple pentru pacient
4. Standard ridicat al evaluării profesionale
5. Recomandă exerciții generale pentru mobilitatea coloanei vertebrale
6. Fără contraindicații



Vizitați www.idiag.ch pentru mai multe informații



Şase motive pentru care ar trebui ca SPINALMOUSE® să fie întotdeauna utilizat în tratamentul și evaluarea durerilor de spate:

1. Fiabilitate, precizie și ușurință în măsurare

Capul SPINALMOUSE® este ghidat de-a lungul coloanei vertebrale, automat, adaptat la conturul spatelui. Oferă date clinice relevante privind coloana vertebrală, fără nici un fel de iradiere, apoi informațiile sunt transferate la un calculator personal sau laptop și interpretate de un software specializat.

2. Date precise privind geometria coloanei vertebrale

Fiabilitate excelentă și gradul ridicat de valabilitate a datelor în comparație cu X-ray imagini a fost dovedit prin teste clinice medicale. Cu SPINALMOUSE® orice număr dorit de măsurători pot fi realizate și urmărite pentru fiecare pacient precum și îmbunătățirile coloanei vertebrale după tratamentul și exercițiile prescrise.

3. Informații transparente și simple pentru pacient

Măsurarea periodică a coloanei vertebrale este o reflectare a tratamentului administrat și a exercițiilor recomandate. Simplu și ușor de înțeles, prezentarea grafică a coloanei vertebrale oferă o bază pentru informarea pacientului. Măsurătorile succesive în mod regulat subliniază progresul pacientului.

4. Documentație profesională la o apăsare de buton

Toate datele sunt salvate în cursul tratamentului, ceea ce înseamnă că o documentație detaliată a diagnosticului și evoluției pacientului poate fi vizualizată în orice moment de către medic, fizioterapeut sau chiropracticieni. Orice tratament necesar recomandat, poate fi urmărit, obiectiv, în mod clar și justificat.

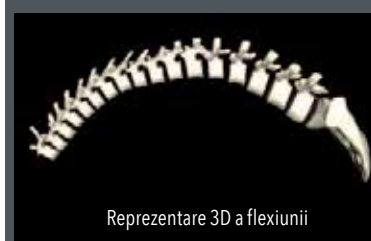
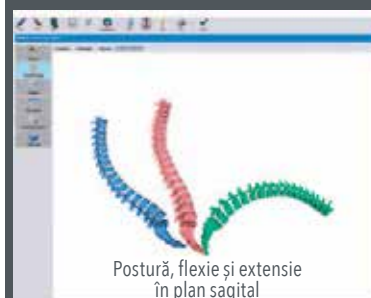
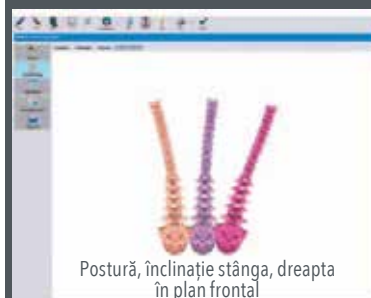
5. Exerciții complete de formare pentru spate

Software-ul include o serie de exerciții generale pentru formarea și evaluarea eficienței a coloanei vertebrale a oricărui pacient. Aceste exerciții pot fi special adaptate pentru fiecare pacient, după măsurarea și evaluarea coloanei vertebrale. Aceste exerciții nu sunt limitative.

6. Fezabilitate economică

Măsurătorile pot fi completate eficient în doar câteva minute cu rezultatele prezentate vizual. Acest lucru crește calitatea tratamentului și îmbunătățește satisfacția clienților.

Software nou



Vizitați
www.idiag.ch
pentru mai multe informații

Eficiență în măsurare



Elveția
idiag AG
Mülistrasse 18
CH-8320 Fehraltorf

Tel. +41 (0)44 908 58 58
Fax +41 (0)44 908 58 59

info@idiag.ch
www.idiag.ch

România
WINPHARMA SRL
București

Tel. 0722.919.916

office@winpharma.ro
www.winpharma.ro

